



# Rad-Leasing für Profis seit 2012

EVANGELISCH-LUTHERISCHE  
LANDESKIRCHE HANNOVERS



Arbeitnehmerpräsentation für privatrechtlich beschäftigte Mitarbeiter\*innen und  
für Pastor\*innen in öffentlich-rechtlichen Dienstverhältnissen/ Kirchenbeamt\*innen



# Inhaltsverzeichnis

<u>Ihre Vorteile als Arbeitnehmer*in</u>	Seite 3
<u>So funktioniert Dienstradleasing?</u>	Seite 4
<u>Wer darf daran teilnehmen?</u>	Seite 5
<u>Beispiel Gehaltsumwandlung</u>	Seite 6 – 7
<u>Ihre (e-)Bike Leasing Versicherung</u>	Seite 8
<u>Ihr Servicevertrag</u>	Seite 9
<u>Was darf geleast werden?</u>	Seite 10
<u>Fahrrad-Fachhändlerwahl</u>	Seite 11
<u>Wie komme ich an mein Dienstrad?</u>	Seite 12
<u>Optionen nach Ablauf des Leasingzeitraumes</u>	Seite 13
<u>Der Weg zu Ihrem Dienstrad</u>	Seite 14 - 25
<u>Wen kontaktiere ich bei Fragen und Problemen?</u>	Seite 26
<u>Hotline</u>	Seite 27

# Ihre Vorteile als Arbeitnehmer\*in



Zahlung in **36 günstigen Monatsbeträgen**, die vom Gehalt einbehalten werden



## Nutzung für die Freizeit

Ausdrücklich ist die private Nutzung erlaubt und gewünscht



## Weg zur Arbeit

Das Rad kann für den Weg zur Arbeit genutzt werden – muss es aber nicht



Beinhaltet **Versicherungs- und Wartungspaket**

# So funktioniert Dienstradleasing

Der Arbeitgeber (AG) überlässt seinen Mitarbeiter\*innen (AN) Fahrräder – ausdrücklich auch zur privaten Nutzung.

Dazu schließt der AG über [mein-dienstrad.de](https://www.mein-dienstrad.de) einen Leasingvertrag mit dem Leasinggeber (LG) ab und zahlt die Leasingraten (36 Monate).

Sie bekommen das Fahrrad von Ihrem Arbeitgeber überlassen.

**Für privatrechtlich beschäftigte Mitarbeiter\*innen** übernimmt Ihr Arbeitgeber infolge eingesparter Sozialversicherungsbeiträge die Kosten für die Versicherungsprämie und das Servicepaket Wartung/Reparatur! Sie zahlen nur die Nutzungsrate monatlich aus Ihrem Bruttogehalt (siehe Beispiel Seite 6).

**Pastor\*innen in öffentlich-rechtlichen Dienstverhältnissen/ Kirchenbeamt\*innen** zahlen die Nutzungsrate, Versicherungsprämie und die Kosten für das Servicepaket Wartung/Reparatur aus Ihrem Bruttogehalt (siehe Beispiel Seite 7).



# Wer darf daran teilnehmen?

- ✓ Beschäftigte in einem aktiven unbefristeten Dienstverhältnis, das noch mindesten 36 Monate dauert

**WICHTIG:** Wenn keine Steuern und Sozialabgaben gezahlt werden (z. B. bei **geringfügig Beschäftigten**), gibt es **keine Ersparnis** durch die Entgeltumwandlung. Das Leasing ist dadurch ggf. teurer als der Direktkauf.

- ✗ Auszubildende, Schüler\*innen, dual Studierende und Praktikant\*innen
- ✗ Geringfügig Beschäftigte sofern der Umwandlungsbetrag höher ist als das Nettoentgelt
- ✗ Beschäftigte außerhalb der Entgeltfortzahlung, Beschäftigte in der Probezeit (§ 2 Absatz 4 TV-L)
- ✗ Beschäftigte, die von einer Gehaltspfändung betroffen sind oder innerhalb der letzten zwölf Monate betroffen waren.



# 40 %

**Ersparnis**  
durch Steuer- und  
SV-Vorteile

## Berechnung Nettobelastung<sup>1</sup>

Mitarbeiter*in StKl. 1 Bundesland Niedersachsen Kirchensteuer: ja, ohne Kinder, 28 Jahre Zusatz Krankenversicherung 1,3%	ohne Leasing	mit Leasing
Monatliches Bruttogehalt	2.000,00 €	2.000,00 €
./. Leasingrate inkl. UST zzgl. geldwerter Vorteil (0,25% Regelung)		- 78,64 € + 6,00 €
Berechnung für die Abzüge	2.000,00 €	1.927,36 €
./. Abgaben RV, AV, KV	- 404,50 €	- 389,81 €
./. Steuern	- 178,22 €	- 161,41 €
./. geldwerter Vorteil (0,25% Regelung)		- 6,00 €
Nettogehalt	1.417,28 €	1.370,14 €
Nettobelastung		47,14 €

1.) Die tatsächliche Einsparung ist abhängig von steuerlichen Verhältnissen und kann abweichen. Wenden Sie sich hierzu an Ihren/Ihre Steuerberater\*in. Berechnung mit <https://www.mein-dienstrad.de>

Bitte beachten Sie, ZVK-Berechnungen werden hier **nicht** berücksichtigt.

## Beispiel Gehaltsumwandlung

✓ für privatrechtlich beschäftigte **Mitarbeiter\*innen**

Kaufpreis E-Bike 2.450 € brutto

Die Leasingrate wird vom Bruttogehalt abgezogen, der geldwerte Vorteil aufgeführt.



Da das Bruttogehalt nun geringer ist, reduzieren sich die zu zahlenden Abgaben und Steuern. Der geldwerte Vorteil wird wieder abgezogen.

Bitte beachten Sie: Durch eine Reduzierung der Sozialabgaben, reduzieren sich ggf. auch die Ansprüche aus dem jeweiligen Sozialversicherungszweig (z. B. Rentenversicherung) oder der Zusatzversorgungskasse (ZVK). Eine genaue Berechnung können Sie nur mit Hilfe des Sozialversicherungsträgers oder der ZVK durchführen.



Die monatliche Nettobelastung für das E-Bike inkl. Versicherung und Wartung beträgt somit 47,14 € (statt 78,64 €) -> 40% Ersparnis



Für die Berechnung Ihres persönlichen mtl. Aufwands nutzen Sie einfach den **Leasingrechner** (siehe Seite 21) in Ihrem [mein-dienstrad.de](https://www.mein-dienstrad.de) Onlineportal.

# 29 %

**Ersparnis**  
durch Steuer- und  
SV-Vorteile

## Berechnung Nettobelastung<sup>1</sup>

Mitarbeiter*in StKl. 1 Bundesland Niedersachsen Kirchensteuer: ja, ohne Kinder, 28 Jahre	ohne Leasing	mit Leasing
Monatliches Bruttogehalt	3.000,00 €	3.000,00 €
./. Leasingrate inkl. UST		- 78,64 €
./. Versicherung inkl. VST		- 8,60 €
./. Servicepaket Wartung/Reparatur zzgl. geldwerter Vorteil (0,25%Regelung)		- 10,59 € + 6,00 €
Berechnung für die Abzüge	3.000,00 €	2.908,17 €
./. Steuern	- 469,33 €	- 441,45 €
./. geldwerter Vorteil (0,25%Regelung)		- 6,00 €
Nettogehalt	2.530,67 €	2.460,72 €
Nettobelastung		69,95 €

1.) Die tatsächliche Einsparung ist abhängig von steuerlichen Verhältnissen und kann abweichen. Wenden Sie sich hierzu an Ihren/Ihre Steuerberater\*in. Berechnung mit <https://www.mein-dienstrad.de>

## Beispiel Gehaltsumwandlung

- ✓ für **Pastor\*innen** in öffentlich-rechtlichen Dienstverhältnissen
- ✓ für **Kirchenbeamte\*innen**

Kaufpreis E-Bike 2.450 € brutto


Die Leasingrate wird vom Bruttogehalt abgezogen, der geldwerte Vorteil aufgeführt.



Da das Bruttogehalt nun geringer ist, reduzieren sich die zu zahlenden Steuern. Der geldwerte Vorteil wird wieder abgezogen.



Die monatliche Nettobelastung für das E-Bike inkl. Versicherung und Wartung beträgt somit 69,95 € (statt 97,83 €) -> 29% Ersparnis

 Für die Berechnung Ihres persönlichen mtl. Aufwands nutzen Sie einfach den **Leasingrechner** (siehe Seite 21) in Ihrem [mein-dienstrad.de](https://www.mein-dienstrad.de) Onlineportal.

# mein-dienstrad Protect

## LEISTUNGS-AUSZUG

- ✓ **Neuwertabsicherung**
- ✓ **Gap Schutz inkl.**
- ✓ Keine Selbstbeteiligung
- ✓ Kostenvoranschlag erst ab 500 Euro netto
- ✓ Zerstörung & Verschleiß **inkl. Bremsen und Reifen**
- ✓ **Verschleißschäden ohne Summenbegrenzungen**
- ✓ Unfall-, Sturz- und Transportschäden
- ✓ Vandalismus und Schäden durch Dritte
- ✓ Diebstahlschutz
- ✓ Elektronik-/Akkuschäden
- ✓ Feuchtigkeitsschäden
- ✓ Übermäßiger Akku Verschleiß
- ✓ Raub
- ✓ Inklusive Fahrradzubehör
- ✓ Weltweite Absicherung
- ✓ Und vieles mehr...

Bei den Versicherungssummen wird der Brutto-Verkaufspreis inkl. leasingfähiges Zubehör angesetzt, das in der Kaufrechnung enthalten ist.



**Jedes Dienstrad ist versichert.**

Sollte es zu einem Schadenfall kommen, wenden Sie sich an die Fahrerhotline von mein-dienstrad.de

 0441/55 977 977

 [schaden@baronmobil.com](mailto:schaden@baronmobil.com)

Versicherungssumme E-Bike/Fahrrad	Monatl. Beitrag <sup>1</sup>
bis 1.000,00 €	3,40 €
bis 1.500,00 €	5,20 €
bis 2.000,00 €	6,90 €
bis 2.500,00 €	8,60 €
bis 3.000,00 €	10,00 €
bis 3.500,00 €	11,20 €
bis 4.000,00 €	12,61 €
bis 4.500,00 €	13,99 €
bis 5.000,00 €	15,40 €
bis 5.500,00 €	16,80 €
bis 6.000,00 €	18,20 €
bis 6.500,00 €	19,60 €
bis 7.000,00 €	21,00 €
bis 7.500,00 €	22,20 €



# Ihr Inspektions- und Wartungsservice



## Paket „Wartung/Reparatur“

Fahrerdirektkommunikation



1x Erstinspektion



2x **Wartung mit Reparatur**  
im 2. und 3. Jahr im Intervall  
von jeweils 12 Monaten inkl.  
Softwareupdates



2x **UVV Prüfung**  
in Kombination mit Wartung



Jedes Dienstrad enthält einen Inspektions- und Wartungsservice.

Die Erstinspektion vereinbaren Sie bitte individuell mit Ihrem Fahrradfachhändler.

Bei den folgenden zwei Wartungen erinnern wir Sie automatisch per E-Mail an die Wartung und die UVV-Prüfung und senden Ihnen einen Wartungscode zu.

Mit dem Wartungscode wenden Sie sich bitte an Ihren Fachhändler.

Sie sind verpflichtet die Wartung regelmäßig durchführen zu lassen.

Sie gehen nicht in Vorleistung. Der Fahrrad-Fachhändler rechnet direkt mit uns ab.

# Was darf geleast werden?

- ✓ Fahrräder, Lastenräder und Pedelecs
- ✓ Leasingfähiges Zubehör (z.B. Schloss, Korb)
- ✓ Minimale Summe: 600 Euro
- ✓ Maximale Summe: 7.500 Euro
- ✓ Bis zu 2 Diensträder gleichzeitig
- ✗ Kinderfahrräder (Rahmengröße <24)
- ✗ S Pedelecs ab 25 km/h



# Mein-dienstrad.de ist hersteller- und markenunabhängig

Deshalb gilt:

Freie Wahl beim Aussuchen des Wunschrads!

Und zwar bundesweit!

- ✓ ca. **30** Online-Händler
- ✓ ca. **3.500** Fahrradfachhändler mit individueller Beratung, bundesweit

Und falls Ihr Fachhändler noch kein Kooperationspartner sein sollte, wenden Sie sich gerne direkt an das Fachhandelsteam von [mein-dienstrad.de](https://www.mein-dienstrad.de) und senden Sie eine E-Mail an [partner@baronmobil.com](mailto:partner@baronmobil.com).

Unter [www.mein-dienstrad.de/fachhaendlersuche/](https://www.mein-dienstrad.de/fachhaendlersuche/) können Sie nach Fahrradfachhändlern in Ihrer Umgebung suchen.



# Wie komme ich an mein Dienstrad?



[Aktuelles](#) [Arbeitnehmer](#) [Arbeitgeber](#) [Selbstständige](#) [Fachhändler](#) [Leasingrechner](#) [Händlersuche](#)

[Fachhandelsportal](#) [Kontakt](#) [Anmelden](#)

## Fahrrad Leasing für Arbeitnehmer



**1.** Sie registrieren sich auf [www.mein-dienstrad.de](http://www.mein-dienstrad.de) (s. Seite 16) mit Ihrem **Partnercode**. Diesen finden Sie auf Seite 17!



**2.** Sie erstellen mit dem **Fachhändler** die **Bestellung** und geben diese ins **Online Portal** ein.



**3.** Das Online Tool generiert den Arbeitnehmer-**Überlassungsvertrag**. Sie unterzeichnen diesen und laden ihn **digital** hoch.



**4.** Der **Dienstradbeauftragte** prüft Ihren Antrag und **gibt ihn frei**. Sie erhalten per E-Mail einen **Abrufschein**.



**5.** Sie gehen mit dem **Abrufschein** zum **Fachhändler** und holen das Rad ab. Der **unterzeichnete Abrufschein** verbleibt beim Händler.

# Optionen nach Ablauf des Leasingzeitraumes

## Option 1

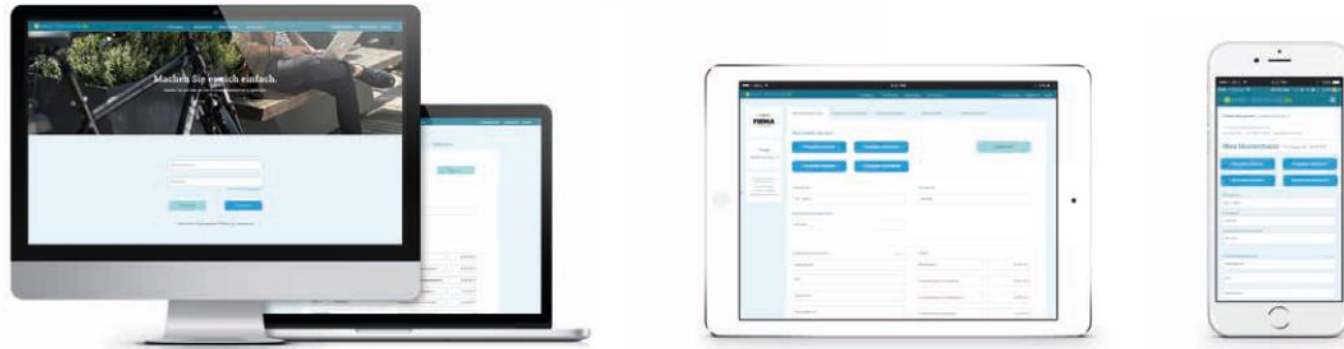
Das alte Rad geht an [mein-dienstrad.de](https://www.mein-dienstrad.de) zurück. Wir holen es auf unsere Kosten bei Ihnen ab.

## Option 2

Nicht garantierte Andienungsmöglichkeit an Sie zu aktuell **15% des Bruttolistenpreises** des Rades

[mein-dienstrad.de](https://www.mein-dienstrad.de) versteuert als Dritter den geldwerten Vorteil und führt die Steuer direkt an das Finanzamt ab. Dieses ist in dem Wert der Andienungsmöglichkeit bereits enthalten.





# Der Weg zu Ihrem Dienstrad das mein-dienstrad.de Online-Portal

# 1. Registrierung



Aktuelles Arbeitnehmer Arbeitgeber Selbstständige Fachhändler Leasingrechner Händlersuche  
Fachhandelsportal Kontakt **Anmelden**

Email

Passwort

**ANMELDEN** [Registrieren](#)

[Passwort vergessen?](#)

1

Gehen Sie im Internet auf [www.mein-dienstrad.de](http://www.mein-dienstrad.de) und klicken oben rechts auf den „Anmelden“-Button.

2

In dem sich öffnenden Fenster klicken Sie auf den „Registrieren“-Button.

## Wichtig! Bitte bei der Erstnutzung lesen.

Die notwendigen Schritte für eine erfolgreiche Anmeldung:

1. **Registrieren Sie sich** bei der erstmaligen Nutzung mit einem Klick auf den grauen Button und legen Sie sich ein Nutzerprofil im Portal an.
2. Nach der Registrierung erhalten Sie eine E-Mail mit einem **Bestätigungslink** (bitte ggf. Spam-Postfach überprüfen).
3. Bitte **bestätigen Sie den E-Mail-Link**, damit wir Ihre E-Mail-Adresse verifizieren können.
4. Anschließend können Sie sich mit Ihrer E-Mail-Adresse sowie Ihrem persönlichen Passwort anmelden.

Vielen Dank und viel Spaß bei der Nutzung unseres Portals!

Ihr Team von mein-dienstrad.de

## 2. Persönliche Daten eingeben

Für die Registrierung benötigen Sie den Partnercode Ihres Unternehmens und ggf. Ihre Mitarbeiternummer. Falls notwendig, erfragen sie diese bei Ihrem Ansprechpartner für das Dienstrad oder in Ihrer Personalabteilung. Wenn Sie beim Fachhandelspartner bereits eine Kundenreferenz erhalten haben, nutzen Sie bitte diesen zur Registrierung.

KUNDENREFERENZ (FALLS VORHANDEN)

Herr

Geburtsdatum (TT.MM.JJJJ) \*

Hiermit akzeptiere ich die Geschäftsbedingungen

Hiermit akzeptiere ich die Datenschutzbestimmungen

Personalnummer  
laut  
Gehaltsmitteilung  
7-stellig!

3

Geben Sie den **Partnercode** Ihrer Organisation ein. Bitte beachten Sie dabei die **unterschiedlichen Partnercodes (siehe Seite 17!)** für

- Pastor\*innen in öffentlich-rechtlichen Dienstverhältnissen / Kirchenbeamt\*innen und
- privatrechtlich beschäftigte Mitarbeiter\*innen.

Bitte füllen Sie die Registrierungsmaske mit Ihren persönlichen Daten aus.

4

Nachdem Sie die **Geschäftsbedingungen** sowie **Datenschutzbestimmungen** gelesen haben, setzen Sie jeweils den Haken. Zum Abschluss des Prozessschrittes klicken Sie auf den „Absenden“-Button.



# Partnercodes für die Registrierung

Richtige Zuordnung  
wichtig!

Landeskirchliche Organisation	Status	Partnercode
Landeskirche (Pastor*innen)	• Pastor*innen (öffentlich-rechtlich) und Kirchenbeamt*innen	→ HALKPB
	• Mitarbeiter*innen (privatrechtlich)	→ HALKAN
Landeskirchenamt	• Pastor*innen (öffentlich-rechtlich) und Kirchenbeamt*innen	→ LKAHPB
	• Mitarbeiter*innen (privatrechtlich)	→ LKAHAN
Haus kirchlicher Dienste	• Pastor*innen (öffentlich-rechtlich) und Kirchenbeamt*innen	→ HKDHPB
	• Mitarbeiter*innen (privatrechtlich)	→ HKDHAN
Evangelisches Schulwerk	• Pastor*innen (öffentlich-rechtlich) und Kirchenbeamt*innen	→ LKSWPB
	• Mitarbeiter*innen (privatrechtlich)	→ LKSWAN
Kirchliche Verwaltungsstelle Loccum	• Pastor*innen (öffentlich-rechtlich) und Kirchenbeamt*innen	→ KVLOPB
	• Mitarbeiter*innen (privatrechtlich)	→ KVLOAN

### 3. Bestätigungslink aktivieren




Für die Registrierung benötigen Sie den Partnercode Ihres Unternehmens und ggf. Ihre Mitarbeiternummer. Falls notwendig, erfragen sie diese bei Ihrem Ansprechpartner für das Dienstrad oder in Ihrer Personalabteilung. Wenn Sie beim Fachhandelspartner bereits eine Kundenreferenz erhalten haben, nutzen Sie bitte diesen zur Registrierung.

Vielen Dank für Ihre Registrierung. Wir haben Ihnen eine E-Mail mit einem Bestätigungslink für Ihr Konto geschickt. Bitte überprüfen Sie Ihren Posteingang und Ihr Spamverzeichnis.

**5** Nachdem Sie die Registrierung abgesendet haben, erhalten Sie an die angegebene E-Mail Adresse eine Bestätigungsemail.

**6** Um die Registrierung abzuschließen, klicken Sie auf den Bestätigungslink in der E-Mail.

Geehrter Kunde,  
vielen Dank für Ihre Registrierung bei [mein-dienstrad.de](https://mein-dienstrad.de).  
Bitte klicken Sie auf den unteren Link um die Registrierung abzuschließen.  
[Konto aktivieren](#)   
Mit radelnden Grüßen aus Oldenburg  
Ihr [mein-dienstrad.de](https://mein-dienstrad.de) Team

## 4. Im Portal anmelden



[Aktuelles](#) [Arbeitnehmer](#) [Arbeitgeber](#) [Selbstständige](#) [Fachhändler](#) [Leasingrechner](#) [Händlersuche](#)

[Fachhandelsportal](#) [Kontakt](#) [Anmelden](#)

Email

Passwort

[ANMELDEN](#) [Registrieren](#)  
[Passwort vergessen?](#)

Bitte gehen Sie erneut im Internet auf [www.mein-dienstrad.de](http://www.mein-dienstrad.de) und klicken oben rechts auf „Anmelden“. Sie können sich jetzt mit Ihrem **persönlichen Passwort** anmelden.

### Wichtig! Bitte bei der Erstnutzung lesen.

Die notwendigen Schritte für eine erfolgreiche Anmeldung:

1. **Registrieren Sie sich** bei der erstmaligen Nutzung mit einem Klick auf den grauen Button und legen Sie sich ein Nutzerprofil im Portal an.
2. Nach der Registrierung erhalten Sie eine E-Mail mit einem **Bestätigungslink** (bitte ggf. Spam-Postfach überprüfen).
3. Bitte **bestätigen Sie den E-Mail-Link**, damit wir Ihre E-Mail-Adresse verifizieren können.
4. Anschließend können Sie sich mit Ihrer E-Mail-Adresse sowie Ihrem persönlichen Passwort anmelden.

Vielen Dank und viel Spaß bei der Nutzung unseres Portals!

Ihr Team von mein-dienstrad.de

# 5. Rahmendaten der Dienstradbestellung einsehen

Was Sie wissen müssen:

**Der Partnercode Ihres Unternehmens lautet:**

[Redacted]

Jedes Unternehmen erhält auf [mein-dienstrad.de](http://mein-dienstrad.de) eine eigene Unternehmens-ID, Partnercode genannt. Mit dieser ID weisen Sie sich als Mitarbeiter Ihres Unternehmens aus. **WICHTIG!** Um Ihr Wunschrad beim Fahrrad-Fachhändler bestellen zu können, benötigen Sie zwingend den Partnercode Ihres Unternehmens.

**Folgende Fahrradtypen können Sie als Dienstrad fahren:**

- Fahrrad klassisch, ohne E-Antrieb
- Pedelec (E-Bikes mit bis zu 25km/h)
- S-Pedelec (E-Bikes mit mehr als 25km/h)
- Lastenrad

**Folgende Zubehörteile sind erlaubt:**

Das Dienstrad kann mit leasingfähigem Zubehör aufgerüstet werden. Dazu zählen alle am Rad festverbauten Anbauteile, z.B. Sattel, Sattelstütze, Gepäckträger, Lichtanlage, Spiegel, Lenker, Schutzbleche oder Pedalen. Jeweils im Wert von bis zu 140.-Euro pro Zubehörteil.

- Anbauzubehör
- Fahrradschlösser

**Anzahl der Diensträder je Mitarbeiter**

Maximum

**Erlaubte Rad-Preisspanne inklusive Zubehör**

Minimum 600,00 €

Maximum 7.500,00 €

Alle Angaben inklusive MwSt.

So bestellen Sie Ihr Dienstrad

Auf der **Willkommenseite für Mitarbeiter\*innen** sehen Sie auf einen Blick alle Informationen zum Ablauf einer Dienstradbestellung.

Es wurde durch Ihren Arbeitgeber im Vorfeld festgelegt, welche Räder in welcher Preisklasse geleast werden dürfen. **Diese Daten sind im Prozess automatisiert, sodass keine Überschreitung möglich ist.**

Eine **Anleitung** zeigt Ihnen in 3 Schritten wie die einfachen Abläufe zur Dienstrad-Bestellung sind und **wie Schäden gemeldet werden.**

# 6. Persönliche Nettobelastung ausrechnen

Auf der Startseite können Sie den **Status** Ihrer Bestellung einsehen.

Der **Leasingrechner** ist auf die Rahmenbedingungen Ihres Arbeitgebers angepasst. Hier können Sie sich ihre persönliche monatliche Nettobelastung ausrechnen lassen, bevor Sie den **Dienstradantrag stellen**.

Über ein Code System werden Sie an eine anstehende Wartung erinnert. Die Durchführung wird im Portal dokumentiert.



Servicecode eingeben:

### Willkommen im Mitarbeiterportal

Wir freuen uns, dass Sie sich für das Dienstrad interessieren. Im Portal erfahren Sie alles rund um das Thema Dienstrad-Leasing und können Ihre Bestellvorgänge schnell und unkompliziert abwickeln.

[DIENSTRADANTRAG STELLEN](#)

Meine Aufträge 0

[Leasingrechner](#)



Willkommenseite

[Serviceaufträge](#) 0

**Nutzen Sie unbedingt diesen Leasingrechner**

### Ihre Angaben

Testsystem mein-dienstrad.de, Max Mustermann

 Wickenweg 52  
26125 Oldenburg  
Deutschland  
 12345678

Ihr Ansprechpartner:  
Customer Care  
baron mobility service gmbh  
 04 41 55 977 977  
 [customercare@baronmobil.com](mailto:customercare@baronmobil.com)

# 7. Bestellung aufgeben

🏠 / Raddaten

<b>Radtyp</b> Pedelec / E-Bike bis 25 km/h	<b>Fachhändler *</b> Suche nach Postleitzahl, Name oder Ort	Testsystem mein-dienstrad.de, Max Mustermann EMQPLMWO
<b>Produktmarke*</b> Abus, Cannondale, ...	<b>Produktname*</b> Produktbezeichnung, Modellname, etc.	<b>Fahrradtyp</b> Trekking, MTB, etc.
<b>Farbe</b> Rot, Silber, Schwarz, etc.	<b>Rahmenart</b> Herren/Diamant	<b>Rahmengröße*</b>
<b>Rahmennummer (falls bekannt)</b> Falls vorhanden	<b>Bruttolistenpreis (UVP)*</b> Rad Brutto in € 0,00	<b>Verkaufspreis *</b> Rad Brutto in € 0,00 (inkl. eventueller Rabatte)
<b>Lagerstatus</b> Händler reserviert das Rad	<b>Dauer (Monate)</b> 36 Monate	

Bestellung abbrechen      **Zubehörteile hinzufügen**      **BESTELLUNG ERFASSEN**

! Die Bestellung kann auch vor Ort vom **Fahrradfachhändler** aufgegeben werden.


Der Bruttolistenpreis (UVP) ist höher oder genau so hoch wie der Verkaufspreis.

Im Bestellprozess können Sie auch **leasingfähiges Zubehör** hinzufügen. (z.B. Schloss, Gepäckträger, Schutzbleche, Fahrradkorb, Ersatzakku, etc.)

Eine Übersicht über leasingfähiges Zubehör findet sich im Downloadcenter von [mein-dienstrad.de](http://mein-dienstrad.de)

## 8. Bestellung abschließen

Im nächsten Schritt laden Sie sich bitte den **Überlassungsvertrag** herunter, drucken ihn aus, unterzeichnen diesen und laden ihn mit allen 4 Seiten wieder hoch (Button im Portal vorhanden).

 / Fahrerdaten

Lieber mein-dienstrad-Kunde,  
Deine Leasinganfrage für ein Dienstrad ist eingegangen. Was ist als nächstes zu tun? Bitte lade den Überlassungsvertrag aus Deinem Fahrerportal herunter und prüfe diesen aufmerksam. Wenn alles in Ordnung ist, unterschreibe den Überlassungsvertrag und lade diesen vollständig über das Fahrerportal als PDF wieder hoch. Anschließend wird der Dienstradbeauftragte bei Deinem Arbeitgeber Dein neues Dienstrad zur Abholung freigeben. Sobald Du Dein Dienstrad abholen kannst, senden wir Dir eine SMS.  
Dein Team von mein-dienstrad.de

Angebot drucken

### Überlassungsvertrag

Bitte laden Sie den Überlassungsvertrag herunter.

Überlassungsvertrag Herunterladen

Bitte laden Sie den unterschriebenen Überlassungsvertrag hoch.

Hochladen

Durchsuchen... Keine Datei ausgewählt.

# 9. Überlassungsvertrag

**EVANGELISCH-LUTHERISCHE LANDESKIRCHE HANNOVERS**

**Überlassungsvertrag**  
(für privatrechtlich beschäftigte Mitarbeiter\* innen)

Zwischen der \_\_\_\_\_ und \_\_\_\_\_

\_\_\_\_\_  
Mitarbeiter/in Nr.: \_\_\_\_\_  
- nachfolgend Anstellungsträger genannt - - nachfolgend Mitarbeiter\*in genannt -

wird folgender Überlassungsvertrag für ein E-Bike bis 25 km/h oder Fahrrad geschlossen:

1. **Gegenstand der Überlassung**

1.1. Der Anstellungsträger überlässt das nachstehend näher bezeichnete E-Bike oder Fahrrad - nachfolgend Dienstrad genannt - dem\*der Mitarbeiter\*in zur dienstlichen Nutzung. Darüber hinaus ist die private Nutzung des Dienstrades, einschließlich der Fahrten zwischen Wohnung und Dienststätte, gestattet.

1.2. Gegenstand der Überlassung ist folgendes Dienstrad:

Marke/Modell \_\_\_\_\_  
Rahmenart/Rahmenhöhe \_\_\_\_\_  
Farbe \_\_\_\_\_  
Zubehör \_\_\_\_\_

Die Überlassung beginnt zu dem Zeitpunkt, zu dem der\*die Mitarbeiter\*in das Dienstrad beim Fahrradfachhändler in Empfang nimmt. Der entsprechende Abrufschein ist bei der Übergabe auszufüllen, zu unterzeichnen und wird vom Fahrradfachhändler an baron mobility service GmbH (mein-dienstrad.de) übermittelt.

Ende der Laufzeit 36 Monate ab dem ersten vollen Monat nach Übernahme

Bruttolistenpreis (UVP) \_\_\_\_\_ € (inkl. MwSt.)  
vereinbarter Kaufpreis \_\_\_\_\_ € (inkl. MwSt.)

2. **Entgeltumwandlung/ Besteuerung:**

2.1. Höhe der Entgeltumwandlung pro Monat:

	Rate	Zuschuss durch den Anstellungsträger	Eigenanteil Mitarbeiter*in
Nutzungsrate	€	€	€
Versicherungsrate	€	€	€
Servicepaket	€	€	€

Version: Oktober 2021  
02010003\_31\_10\_21

**EVANGELISCH-LUTHERISCHE LANDESKIRCHE HANNOVERS**

**Überlassungsvertrag**  
(für Pastor\* Innen in öffentlich-rechtlichen Dienstverhältnissen/ Kirchenbeamte\* innen)

Zwischen der \_\_\_\_\_ und \_\_\_\_\_

\_\_\_\_\_  
Mitarbeiter/in Nr.: \_\_\_\_\_  
- nachfolgend Dienstherr genannt - - nachfolgend Mitarbeiter\*in genannt -

wird folgender Überlassungsvertrag für ein E-Bike bis 25 km/h oder Fahrrad geschlossen:

1. **Gegenstand der Überlassung**

1.1. Der Dienstherr überlässt das nachstehend näher bezeichnete E-Bike oder Fahrrad - nachfolgend Dienstrad genannt - dem\*der Mitarbeiter\*in zur dienstlichen Nutzung. Darüber hinaus ist die private Nutzung des Dienstrades, einschließlich der Fahrten zwischen Wohnung und Dienststätte, gestattet.

1.2. Gegenstand der Überlassung ist folgendes Dienstrad:

Marke/Modell \_\_\_\_\_  
Rahmenart/Rahmenhöhe \_\_\_\_\_  
Farbe \_\_\_\_\_  
Zubehör \_\_\_\_\_

Die Überlassung beginnt zu dem Zeitpunkt, zu dem der\*die Mitarbeiter\*in das Dienstrad beim Fahrradfachhändler in Empfang nimmt. Der entsprechende Abrufschein ist bei der Übergabe auszufüllen, zu unterzeichnen und wird vom Fahrradfachhändler an baron mobility service GmbH (mein-dienstrad.de) übermittelt.

Ende der Laufzeit 36 Monate ab dem ersten vollen Monat nach Übernahme

Bruttolistenpreis (UVP) \_\_\_\_\_ € (inkl. MwSt.)  
vereinbarter Kaufpreis \_\_\_\_\_ € (inkl. MwSt.)

2. **Entgeltumwandlung/ Besteuerung**

2.1. Höhe der Entgeltumwandlung pro Monat:

Nutzungsrate \_\_\_\_\_ € (inkl. MwSt.)  
Versicherungskosten \_\_\_\_\_ € (inkl. MwSt.)  
Servicepaket \_\_\_\_\_ € (inkl. MwSt.)  
vom Bruttoentgelt einbehalten \_\_\_\_\_ €  
geldwerter Vorteil \_\_\_\_\_ €

1

Der Überlassungsvertrag wird im Onlineportal automatisch erstellt und muss von Ihnen unterschrieben und komplett (4 Seiten) wieder hochgeladen werden.

2

✓ Fertig  
Sie haben somit Ihre Bestellung erfolgreich abgeschlossen.

3

Ihr Arbeitgeber bekommt die Information über die Anfrage.



# 10. Abrufschein unterschreiben

Bitte darauf achten, dass die Felder gefüllt sind.

Abrufschein Nr. 7 zum Rahmenvertrag Nummer: 300/xxx

<b>Leasinggeber/Vermieter</b> ALBIS Fullservice Leasing GmbH Tiefenstraße 4 22087 Hamburg	<b>Leasingnehmer/Mieter</b> Leistsystem mein-dienstrad.de Wickenweg 52 26125 Oldenburg (Oldenburg)
<b>Händler</b> baron mobility service GmbH Wickenweg 52 26125 Oldenburg	Nutzer: Max Mustermann Telefonnr.: Kostenstelle: Adresse: Wickenweg 52 PLZ, Ort: 26125 Oldenburg (Oldenburg) Mail:

Der Leasingnehmer/Mieter bietet dem Leasinggeber/Vermieter den Abschluss des Leasing-/Mietvertrages zu den Bedingungen des o.g. Rahmenvertrages und der dem Rahmenvertrag beigefügten Einzelvertragsvorlagen an. Für den Leasing-/Mietvertrag wählt der Leasingnehmer/Mieter die Einzelvertragsvorlage des Vollamortisationsvertrages welcher ihm mit dem Rahmenvertrag ausgehändigt wurde:

Hersteller/Marke	Modell-Bezeichnung	Optionen / Ist am Fahrrad verbundenes Zubehör
Kätheheick	IXE	

Grundmietzeit: 36 Monate  
Zahlungsweise: Monatlich

Monatliche Rate netto: 68,67 EUR  
zzgl. Gesetzl. MwSt.: 13,04 EUR  
Monatliche Rate brutto: 81,72 EUR

Der Leasinggeber/Vermieter  
Hamburg, den \_\_\_\_\_, 2021

Der Leasingnehmer/Mieter  
Oldenburg, 21.06.2021  
Max Mustermann  
baron mobility service GmbH  
Wickenweg 52  
26125 Oldenburg

Der Leasingnehmer/Mieter erklärt mit seiner Unterschrift, dass er die zum obigen Abrufschein gehörenden Leasing-/Mietobjekte fabriknneu, vollständig, ordnungsgemäß, funktionsfähig und gemäß den Bedingungen des jeweiligen Leasing-/Mietvertrages übernommen hat.  
Die Unterzeichnung der Übernahmebestätigung vor tatsächlicher Inbesitznahme vollständiger, ordnungsgemäßer und vertragskonformer Geräte ist daher vertragswidrig und möglicherweise strafbar. Alle der ALBIS Fullservice Leasing GmbH in diesem Falle entstehenden Schäden gehen voll zu Lasten des Leasingnehmers/Mieters.  
Dem Leasingnehmer/Mieter ist bekannt, dass er mit der Unterzeichnung dieser Übernahmebestätigung dem Lieferanten die Erfüllung der Übergangspflicht und für den Leasinggeber/Vermieter die kaufvertragliche Abnahme bestätigt und somit die Rechnung des Lieferanten zur Zahlung durch die ALBIS Fullservice Leasing GmbH fällig wird. Ebenfalls beginnt nun die Zahlungsverpflichtung des Leasingnehmers/Mieters aus dem Leasing-/Mietvertrag.

Fahrrad-Fachhändler trägt die Rahmennummer und das Übernahmedatum ein.

Das Datum muss mit dem Übernahmedatum übereinstimmen und der Dienstradnutzer unterzeichnet.

Rahmennummer: 12345  
Rahmen typ/Farbe: Herren/Diamant / Schwarz  
Übernahmedatum: 21.06.2021

Der Leasingnehmer/Mieter (MITARBEITER / im Auftrag des Arbeitgebers/Leasingnehmers/Mieters)  
Ort: Oldenburg Datum: 21.06.2021  
Max Mustermann  
(Leasingnehmer/Mieter/Mitarbeiter) rechtmäßige Unterschrift / Vor- und Zuname in Druckbuchstaben

Unsere Datenschutzerklärung finden Sie unter [www.albis-leasing.de/Datenschutz](http://www.albis-leasing.de/Datenschutz)

ALBIS Fullservice Leasing GmbH  
Tiefenstraße 4  
22087 Hamburg  
T + 49 (0) 40 888 100-400  
F + 49 (0) 40 888 100-434  
info@albis-leasing.de  
[www.albis-leasing.de](http://www.albis-leasing.de)  
Handelsregister:  
Hamburg HRB 121799  
USt-IdNr.: DE243762290  
Glaslapp: ID:  
DE 1622 2000 9029 9799

Geschäftsführer  
Andreas Opatitz  
Michael Hartsch  
Bernd Döhling

Bankverbindung  
Deutsche Bank  
IBAN: DE 31 25 0000 0000 514 10 000  
BIC: DEUTDE33HAN

1

Nach der Freigabe erhalten Sie einen Abrufschein. Dieser ist von dem Zeichnungsberechtigten Ihres Unternehmens unterzeichnet und abgestempelt.

2

Sie vereinbaren einen Termin mit dem Fahrrad-Fachhändler für die Übernahme. Sie unterzeichnen den Abrufschein am Tag der Übernahme. Das Übernahmedatum vom Fahrrad-Fachhändler muss mit dem Datum Ihrer Unterschrift übereinstimmen. Wichtig ist auch die **Rahmennummer!**

## Wen kontaktiere ich bei Fragen und Problemen?

**Zunächst kontaktieren Sie immer direkt [mein-dienstrad.de](https://www.mein-dienstrad.de).** Der Dienstradbeauftragte Ihres Unternehmens ist nur Ansprechpartner, wenn es z.B. Änderungen bei der Gehaltsumwandlung gibt!

Bei Diebstahl/Totalschäden und allen anderen Versicherungs- und Schadensfällen:

✉ [schaden@baronmobil.com](mailto:schaden@baronmobil.com)

Bezüglich einer vorzeitigen Ablöse durch Kündigung etc.:

✉ [leasingende@baronmobil.com](mailto:leasingende@baronmobil.com)

Bei allen allgemeinen Fragen zum Dienstradmodell:

✉ [customercare@baronmobil.com](mailto:customercare@baronmobil.com)

☎ 0441 – 55 977 977

HOTLINE: 0441 55 977 977

Montag – Freitag von 9.00 bis 17.00 Uhr

 **mein-dienstrad.de**

# GUTE FAHRT!

[mein-dienstrad.de](https://www.mein-dienstrad.de)

Wickenweg 52

26125 Oldenburg

[www.mein-dienstrad.de](https://www.mein-dienstrad.de)

Tel. **0441 – 55 977 977**

E-Mail: [customercare@baronmobil.com](mailto:customercare@baronmobil.com)